



# **Avance Plan de Acción 31 de diciembre de 2014**

**Bogotá, enero de 2015**



# Objetivos Estratégicos 2014

## Nivel de cumplimiento vigencia 2014

### Financiera

Garantizar la administración eficiente y oportuna de los recursos financieros

91%

Generar recursos fiscales que contribuyan a la prosperidad económica y social del país y a la sostenibilidad financiera de la ANH

93%

### Gobierno y grupos de interés

Acercar la ANH al ciudadano y hacer visible su gestión brindando atención oportuna y efectiva

97%

Fortalecer el entorno social y ambiental para el desarrollo del sector de hidrocarburos

89%

Fortalecer y mejorar la atención a los inversionistas actuales y potenciales

100%

### Procesos

Promover la actividad exploratoria mediante la integración de la información y la generación de nuevo conocimiento del potencial hidrocarburífero del país

94%

Adelantar el proceso competitivo de Ronda Colombia 2014

100%

Lograr el cumplimiento de las obligaciones de exploración, producción, ambientales y sociales en la oportunidad y según requisitos establecidos en el contrato ANH

97%

Optimizar los recursos hidrocarburíferos y fiscalizar las actividades de exploración y explotación de hidrocarburos

72%

### Aprendizaje y Crecimiento

Potenciar el desarrollo y competencias del Talento Humano en procura de un modelo sostenible y altamente competitivo

94%

Contar con una entidad moderna, innovadora, flexible y abierta al entorno, con capacidad de transformarse, adaptarse y responder en forma ágil y oportuna a las demandas y necesidades

90%



# **Programas ANH**

## **Portafolio de proyectos**





| Programa   | Avance programa<br>31/12/14 | Nivel Cumplimiento<br>meta 31/12/14 |
|--|-----------------------------|-------------------------------------|
| Gestión de la Información Técnica                                    | 100%                        | 100%                                |
| Métodos Remotos  | 82%                         | 83%                                 |
| Métodos de Superficie  | 99%                         | 100%                                |
| Visualización  | 98%                         | 100%                                |
| Muestreo del Subsuelo  | 89%                         | 91%                                 |
| Estudios Integrados y Modelamiento                                   | 91%                         | 93%                                 |
| Asignación de Áreas (Ronda Colombia 2014)                            | 100%                        | 100%                                |
| Ciencia, Tecnología e Innovación                                     | 100%                        | 100%                                |
| Funcionamiento del Banco de Información Petrolera – EPIS y Cintoteca | 95%                         | 95%                                 |
| Funcionamiento de Litoteca Nacional                                  | 90%                         | 90%                                 |



| Programa                 | Avance programa<br>31/12/14 | Nivel Cumplimiento<br>meta 31/12/14 |
|--------------------------|-----------------------------|-------------------------------------|
| Asignación de Áreas      | 100%                        | 100%                                |
| Comunicaciones           | 98%                         | 100%                                |
| Gestión al Inversionista | 98%                         | 100%                                |





| Programa                                     | Avance programa<br>31/12/14 | Nivel Cumplimiento<br>meta 31/12/14 |
|--|-----------------------------|-------------------------------------|
| Comunidades                                  | 91%                         | 93%                                 |
| Gestión del Entorno Socio-político           | 85%                         | 87%                                 |
| Medio Ambiente                               | 87%                         | 89%                                 |
| Seguimiento a los contratos de hidrocarburos | 95%                         | 97%                                 |





| Programa  | Avance programa<br>31/12/14 | Nivel Cumplimiento<br>meta 31/12/14 |
|---|-----------------------------|-------------------------------------|
| Operaciones - Reservas                          | 98%                         | 100%                                |
| Regalías, Participaciones y Derechos Económicos | 90%                         | 91%                                 |
| Prácticas de comercialización                   | 98%                         | 100%                                |
| Fiscalización                                   | 59%                         | 60%                                 |





| Política  | Programa  | Avance programa 31/12/14 | Nivel Cumplimiento meta 31/12/14 |
|---|---|--------------------------|----------------------------------|
| <b>TRANSPARENCIA, PARTICIPACIÓN Y SERVICIO AL CIUDADANO</b> | Servicio al Ciudadano   | 100%                     | 100%                             |
|   | Rendición de Cuentas  | 100%                     | 100%                             |
|   | Comunicación al Ciudadano   | 90%                      | 90%                              |
| <b>GESTIÓN DEL TALENTO HUMANO</b>                           | Bienestar Social e Incentivos                                       | 95%                      | 97%                              |
|   | Desarrollo Sistema de Gestión de la Salud y Seguridad en el Trabajo | 95%                      | 97%                              |
|   | Capacitación  | 95%                      | 97%                              |
|   | Comunicaciones internas   | 85%                      | 87%                              |





| Política                         | Programa                               | Avance programa 31/12/14 | Nivel Cumplimiento meta 31/12/14 |
|----------------------------------|--|--------------------------|----------------------------------|
| <b>EFICIENCIA ADMINISTRATIVA</b> | Administración y Recursos Físicos      | 98%                      | 100%                             |
|                                  | Eficiencia Administrativa y Cero papel | 70%                      | 71%                              |
|                                  | Gestión Documental                     | 95%                      | 95%                              |
|                                  | Asuntos legislativos                   | 100%                     | 100%                             |
|                                  | Planificación cuatrianual              | 95%                      | 95%                              |
|                                  | Gestión por Proyectos                  | 95%                      | 97%                              |
|                                  | Gestión de la Calidad                  | 98%                      | 100%                             |
| <b>GESTIÓN FINANCIERA</b>        | Programa Financiero                    | 80%                      | 82%                              |
|                                  | Hacia una Efectiva Ejecución           | 100%                     | 100%                             |



- **Oficina de Control Interno**


| Programa     | Avance programa<br>31/12/14 | Nivel Cumplimiento<br>meta 31/12/14 |
|--------------|-----------------------------|-------------------------------------|
| Programa OCI | 93%                         | 93%                                 |

- **Oficina Asesora Jurídica**

|                                      |     |     |
|--------------------------------------|-----|-----|
| Estrategia de Restitución de Tierras | 90% | 92% |
|--------------------------------------|-----|-----|

- **Oficina de TIC's**

|  |     |     |
|--|-----|-----|
| Asesoría, Diseño, Adquisición, Mantenimiento y Construcción de los sistemas de información de la ANH | 79% | 80% |
|--|-----|-----|





# **Desempeño de Procesos**





## Gestión Estratégica

- Meta 100%
- Real 100%
- Eficacia
- No Acumulado
- Anual

Eficacia en la planeación

- Meta Final 100%
- Meta Acum. 100%
- Real 100%
- Eficacia
- Acumulado
- Trimestral

Eficacia en el seguimiento a la gestión

- Meta 100%
- Real 100%
- Eficiencia
- No Acumulado
- Trimestral


Efectividad en la planeación

- Meta 100%
- Real 100%
- Eficacia
- No Acumulado
- Anual

Eficiencia en la estructuración de los planes ANH

- Meta 100%
- Real 100%
- Eficacia
- No Acumulado
- Anual

Mantenimiento del Sistema Integral de Gestión y Control





## Formulación y Seguimiento de Proyectos

- Meta 90%
- Real 87,8%
- Eficacia
- No Acumulado
- Semestral

Eficacia en la ejecución de los PPP definidos

- Meta 100%
- Real 87%
- Eficiencia
- No Acumulado
- Trimestral

Nivel Ejecución de los PPP

- Meta 90%
- Real 86%
- Efectividad
- No Acumulado
- Trimestral

Efectividad en la planeación de los PPP



93 %





# Desempeño de procesos

## Identificación y Promoción de Oportunidades Exploratorias

- Meta 100%
- Real 115%
- Efectividad
- Acumulado
- Anual

Área disponible con potencial prospectivo

- Meta 100%
- Real 105%
- Eficacia
- Acumulado
- Semestral

Cumplimiento del plan de visualización

- Meta Final- 100%
- Meta a Hoy – 100%
- Real – 88,87%
- Eficiencia
- Acumulado
- Mensual

Cumplimiento de obligaciones presupuestales

- Meta - 100%
- Real – 34,2%
- Eficacia
- Acumulado
- Semestral

Cumplimiento del plan de métodos remotos

- Meta Final- 100%
- Real - 100%
- Eficacia
- Acumulado
- Anual

Cumplimiento del plan de métodos de superficie

- Meta 100%
- Real 109%
- Eficacia
- Acumulado
- Semestral

Cumplimiento del plan de muestreo del subsuelo

- Meta 100%
- Real 124%
- Eficacia
- Acumulado
- Anual

Cumplimiento de análisis de muestras

- Meta 100%
- Real 100%
- Efectividad
- Acumulado
- Mensual

Recursos prospectivos MBPE en áreas disponibles

97,0 %

CUMPLIMIENTO DEL PLAN DE METODOS REMOTOS. A la fecha se ejecutaron 5.000 Km2 del estudio de anomalías geobotánicas (100%), 1.082 Km2 (100%) de la tecnología satelital y 26.406 Km2 de batimetría (29%), se suspendió proyecto de batimetría en diciembre de 2014 debido a condiciones climáticas y culminara en febrero de 2015.



## Mercadeo y Asignación de Áreas

- Meta 100%
- Real 112%
- Eficacia
- Acumulado
- Trimestral

Nivel de ejecución del plan de promoción y asignación de áreas

- Meta 35%
- Real 27%
- Efectividad
- No Acumulado
- Trimestral

Nivel de éxito de los procesos competitivos

- Meta Final- 100%
- Meta a Hoy – 100%
- Real – 98,56%
- Eficiencia
- Acumulado
- Mensual

Cumplimiento de obligaciones presupuestales

- Meta 100%
- Real 108%
- Efectividad
- No Acumulado
- Anual

Nivel de inversión por bloque adjudicado

99 %



## Gestión Social, HSE y de Seguridad

- Meta 100%
- Real 100%
- Eficiencia
- Acumulado
- Semestral

Municipios beneficiados con la inversión social de los proyectos

- Meta Final- 100%
- Meta a Hoy – 100%
- Real – 97,26%
- Eficiencia
- Acumulado
- Mensual

Cumplimiento de obligaciones presupuestales

- Meta 100%
- Real 88%
- Eficiencia
- Acumulado
- Trimestral

Nivel ejecución plan de gestión del entorno nacional

- Meta 100%
- Real 123%
- Eficiencia
- Acumulado
- Semestral

Seguimiento al cumplimiento de las obligaciones HSE

100 %





## Gestión de Contratos en Exploración

- Meta 95%
- Real 90%
- Efectividad
- No acumulado
- Trimestral

Nivel de alertas al cumplimiento de las actividades exploratorias

- Meta 95%
- Real 97,60%
- Eficacia
- No acumulado
- Mensual

Nivel de respuesta a solicitudes de los contratistas

- Meta 95%
- Real 83%
- Eficiencia
- Acumulado
- Mensual

Seguimiento a la ejecución de los compromisos y actividades de los contratos en periodo exploratorio

98 %



## Gestión de Contratos en Producción

- Meta 80%
- Real 100%
- Efectividad
- No acumulado
- Trimestral

Alertas a los Informes Periódicos Contractuales en Etapa de Producción

- Meta100%
- Real 100%
- Eficiencia
- No acumulado
- Trimestral

Seguimiento oportuno a los planes de exploración

- Meta Final-90%
- Meta hoy -90%
- Real Hoy- 90%
- Eficiencia
- Acumulado
- Trimestral

Seguimiento a informes y reportes contractuales periódicos contratos en producción

- Meta100%
- Real 99%
- Eficacia
- No acumulado
- Trimestral

Informes Mensuales sobre el seguimiento de los Contratos E&P

99 %



## Control de Operaciones y Gestión Volumétrica

- Meta 45%
- Real 45%
- Eficiencia
- No Acumulado
- Mensual

Total de campos país configurados en AVM.

- Meta 100%
- Real 75%
- Eficacia
- Acumulado
- Mensual

Visitas de fiscalización

- Meta 100%
- Real 94%
- Eficiencia
- Acumulado
- Mensual

Tiempo de aprobación Forma 4CR Intención de perforar

90 %



## Revisión y Consolidación de reservas de Hidrocarburos

- Meta 100%
- Real 100%
- Eficiencia
- No acumulado
- Anual

Eficiencia en el cumplimiento de entrega del balance de reservas

- Meta 100%
- Real 97%
- Eficacia
- Acumulado
- Trimestral

Nivel de ejecución del portafolio de proyectos del proceso

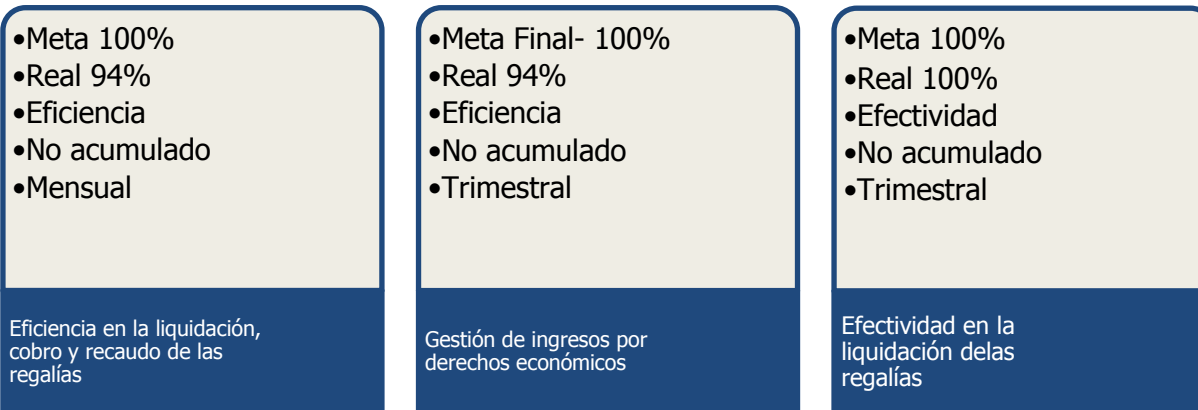
- Meta 100%
- Real 99%
- Eficiencia
- No acumulado
- Mensual

Nivel de cumplimiento a solicitudes de las partes interesadas

99 %



## Gestión de Regalías y Derechos Económicos



96 %





## Participación Ciudadana y Comunicaciones

- Meta 100%
- Real 100%
- Eficacia
- Acumulado
- Trimestral

Eficacia en la estructuración de boletines Explorando Actualidad

- Meta 100%
- Real 100%
- Efectividad
- No acumulado
- Trimestral

Efectividad en las respuestas a las PQR's

- Meta 60%
- Real 52%
- Efectividad
- No acumulado
- Anual

Nivel de satisfacción del ciudadano en cuanto a la atención de PQR's, y divulgación y participación ciudadana

96 %



## Gestión Financiera

- Meta 100%
- Real 77%
- Eficiencia
- Acumulado
- Mensual

Nivel ejecución del PAC

- Meta 100%
- Real 99%
- Eficacia
- No acumulado
- Mensual

Oportunidad en la presentación de informes financieros

- Meta 100%
- Real 100%
- Eficacia
- No acumulado
- Semestral

Nivel de cumplimiento al plan de mejoramiento de la CGR

- Meta 100%
- Real 90 %
- Efectividad
- No acumulado
- Mensual

Concepto Gestión Presupuestal y financiera-CGR

92 %





## Gestión TIC's

- Meta 100%
- Real 90,84%
- Eficacia
- Acumulado
- Mensual

Nivel de ejecución presupuestal

- Meta 98%
- Real 99%
- Eficacia
- No acumulado
- Mensual

Acuerdo Niveles de Servicio(Mesa de Ayuda)-TIC's



95%





## Gestión Legal

- Meta 95%
  - Real 93%
  - Eficiencia
  - No acumulado
  - Mensual
- Oportunidad en la emisión de conceptos jurídicos



98 %





## Gestión Contractual

- Meta 100%
- Real 78%
- Eficiencia
- No acumulado
- Semestral

Eficiencia en la contratación

- Meta 100%
- Real 90,63%
- Eficiencia
- No acumulado
- Semestral

Eficacia en la ejecución del PAA



84 %



## Gestión Administrativa

- Meta 100%
- Real 100%
- Eficiencia
- No acumulado
- Bimestral

Eficiencia en el consumo de agua

- Meta Final- 70%
- Real 89,75%
- Eficiencia
- Acumulado
- Mensual

Nivel de ejecución presupuestal

- Meta 100%
- Real 84%
- Efectividad
- No acumulado
- Semestral

Nivel de Satisfacción del cliente

- Meta 100%
- Real 100%
- Efectividad
- No acumulado
- Trimestral

Nivel de cumplimiento política cero papel

100 %



## Gestión de Control y mejoramiento

- Meta 100%
- Real 93%
- Eficacia
- No acumulado
- Semestral

Cumplimiento del plan de mejoramiento institucional

- Meta 100%
- Real 33%
- Eficacia
- No acumulado
- Semestral

Cumplimiento del plan de auditorias de gestión

- Meta 100%
- Real 0%
- Eficiencia
- No acumulado
- Semestral

Oportunidad del proceso de auditoria

- Meta 100%
- Real 100%
- Eficiencia
- No acumulado
- Semestral

Oportunidad en el envío de informes a entes externos

- Meta 100%
- Real 90%
- Eficiencia
- No acumulado
- Semestral

Oportunidad en la implementación de AM-CGR



63 %

Durante el segundo y tercer trimestre se realizaron 14 verificaciones puntuales no contenidas en el programa inicial de Control Interno que afectaron el cumplimiento en plazos de las actividades programadas, estas nuevas actividades se cumplieron en un 100%





**Muchas Gracias**  
**[www.anh.gov.co](http://www.anh.gov.co)**

