



Informe de Recursos y Reservas (IRR) 2024 - Petróleo

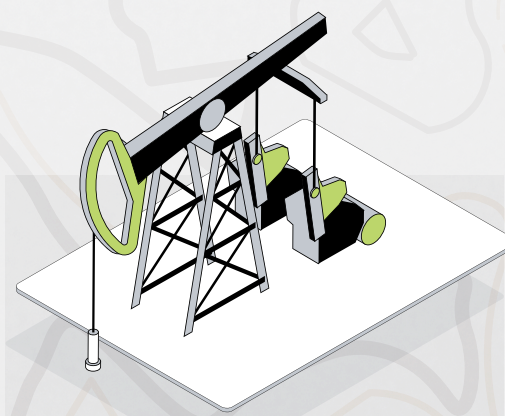
VISIÓN DE CAMBIO



Hacer más eficiente la gestión de los recursos hidrocarburíferos para maximizar las reservas, la producción y las regalías y así contribuir al proceso de Transición Energética Justa en cumplimiento del Plan Nacional de Desarrollo.

GENERALIDADES

Las medidas adoptadas para garantizar la gestión eficiente de las reservas y recursos contingentes de petróleo y gas, a partir de contratos vigentes, demostraron resultados importantes tanto en petróleo como en gas.



El 98,79% de las reservas 1P en petróleo fueron certificadas por compañías especializadas.

1.

Colombia aumentó sus reservas probadas de petróleo pasando de 2.020 Mbl del 2023 a **2.035 Mbl** en el 2024.



La relación reservas / producción es de **7,2 años**, superando la del año anterior.



2.

Para el 2024 por cada 100 barriles producidos, se repusieron 105 barriles correspondiente a una reposición del 105%.

3.

La incorporación total entre 2023 y 2024 **creció 30%** (69 Mbl).




Se incorporaron en reservas 1P **36 Mbl** en petróleo, provenientes de recursos contingentes.

4.




7.

Entre el 2023 y el 2024 la incorporación de reservas debida a proyectos de producción incremental y recuperación mejorada (PPI- EOR), **aumentó en un 200%**, revirtiendo la tendencia decreciente que traía desde 2018.



6.



Entre el año 2018 y 2024 la incorporación total fue de 1.797 Mbl; por proyectos exploratorios del 2,8% (50 Mbl), mientras que por la gestión de volúmenes conocidos del 94% (1.693 Mbl).

5.



En el país a 31 de diciembre de 2024 se reportaron recursos contingentes 3C por

2.417 Mbl descubiertos y potencialmente recuperables, que, con la adecuada gestión, podrían alcanzar la madurez comercial para clasificarse como reservas.

FRENTE AL RECAUDO DE REGALÍAS POR HIDROCARBUROS

El recaudo de regalías por hidrocarburos desde el 7 de agosto del 2022 y hasta diciembre del 2024 (29 meses) fue de **22,6 billones de pesos**, es decir 0,8 billones promedio mensual;

mientras que, en el anterior gobierno, en el mismo periodo fue de **13,6 billones**, es decir un promedio de 0,5 billones por mes.

